

Remontées individuelles APA 2006-2007

Journée de présentation des premiers résultats

Retour d'expériences de départements

Pascale Hennebelle
Conseil Général du Pas-de-Calais

Mardi 17 novembre 2009

Un département parmi les plus jeunes de France

- 7 ème département de France
- 1,453 millions d'habitants (Insee 2006)
- Forte densité
- 283 328 personnes de plus de 60 ans, soit 19.5 % de la population du département, (21,1 % au plan national)
- Espérance de vie (2006) relativement faible
 - Hommes : 73.4 ans (France :77.3)
 - Femmes : 82.0 ans (France :84.1)
- Données socio-éco plutôt défavorables : chômage élevé, faiblesse des revenus et des retraites

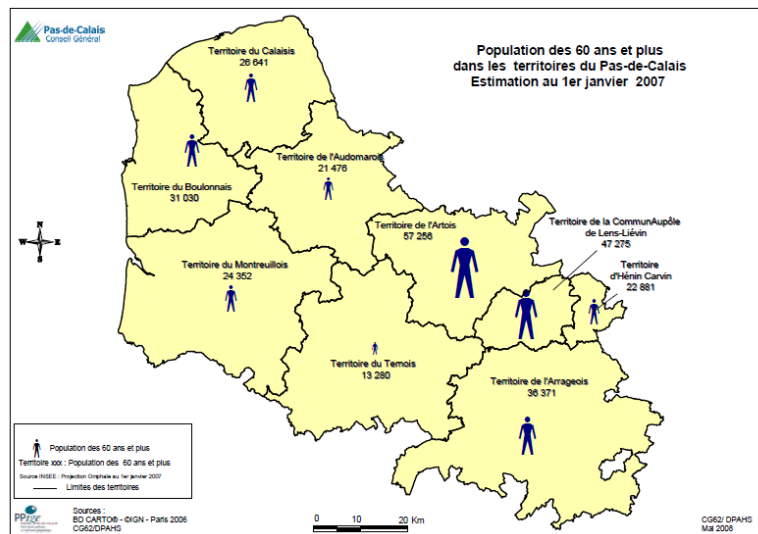
Volonté politique du CG 62

Rapprocher l'action du département au plus près des Citoyens
↳ **Profond effort de territorialisation de ses activités**

- Besoin d'un pilotage plus fin de ces politiques
- Contexte de réécriture du Schéma départemental en faveur des Personnes Agées 2008-2012

Volonté politique du CG 62

- Contexte de réécriture du Schéma départemental en faveur des Personnes Agées 2008-2012 : Trois axes forts
 - Un travail partenarial très affirmé
 - Une approche globale de la personne âgée
 - Une dimension territoriale construite à partir des diagnostics territoriaux



APA, les données individuelles et leur analyse ont permis

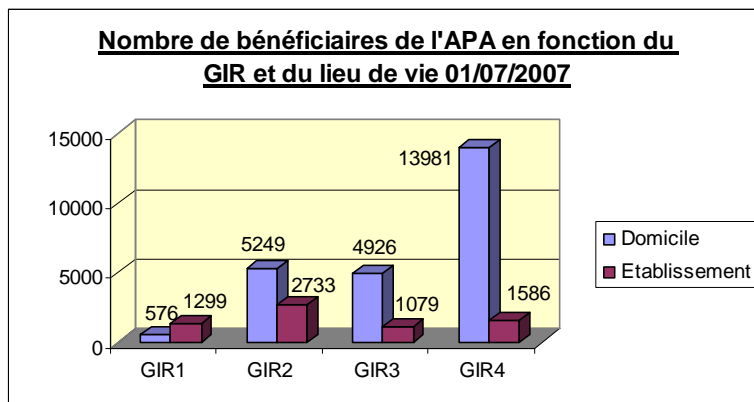
- D'élaborer des tableaux de bord territoriaux accessibles par les principaux acteurs de l'APA
- De produire une étude sur la connaissance des bénéficiaires de l'APA dans le Pas-de-Calais, pré-requis aux travaux d'écritures du schéma Personnes Agées 2008-2012
- De servir dans le cadre de la collaboration Insee-CG62 pour la parution d'une page de profils (N°35, mars 2008) : « Dépendances des personnes âgées : état des lieux et perspectives dans le Pas-de-Calais »
- D'alimenter, à partir des études, les diagnostics territoriaux, base du travail partenarial mené pour la réécriture du Schéma Départemental en faveur des Personnes Agées 2008-2012

APA, analyse des données individuelles

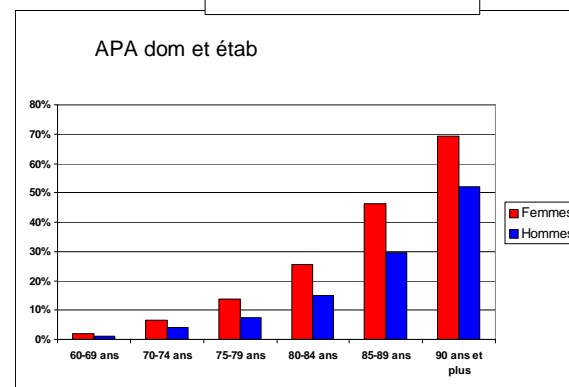
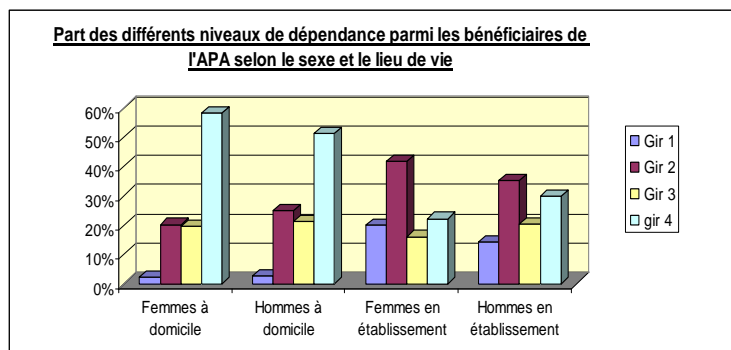
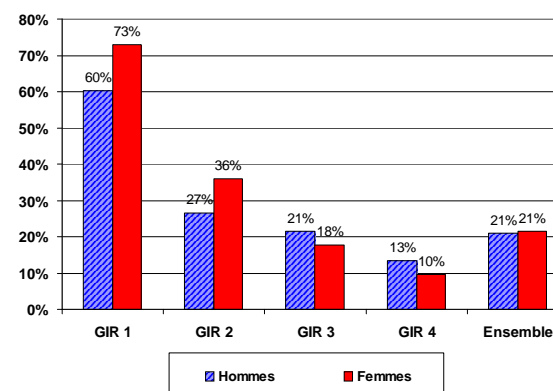
- **Un taux de recours à l'APA élevé malgré une population jeune**
 - taux de prévalence APA : 11.3 % (8.1 % pour la France)
- **Une répartition domiciles / établissements en ligne avec le retard d'équipements en EHPAD : 98 places pour 1000 PA de plus de 75 ans. (France 129)**
 - 79 % de bénéficiaires à domicile (France : 60 %)
 - 21 % de bénéficiaires en établissement (France : 40 %)
- **Des plans d'aide en établissement conformes à la moyenne nationale**
- **Des plans d'aide à domicile en deçà des moyennes nationales, mais participation moyenne du département toujours supérieure à la participation moyenne nationale**

APA, analyse des données individuelles

➤ Répartition des bénéficiaires de l'APA , par sexe, âges, lieu de vie, GIR



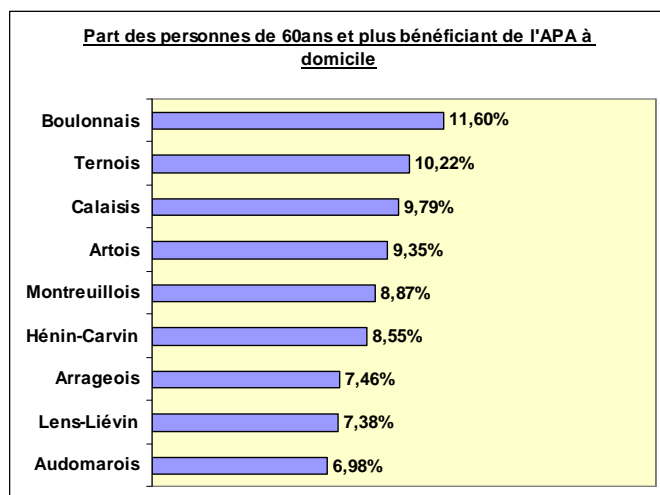
Part des allocataires de l'APA résidant en établissement



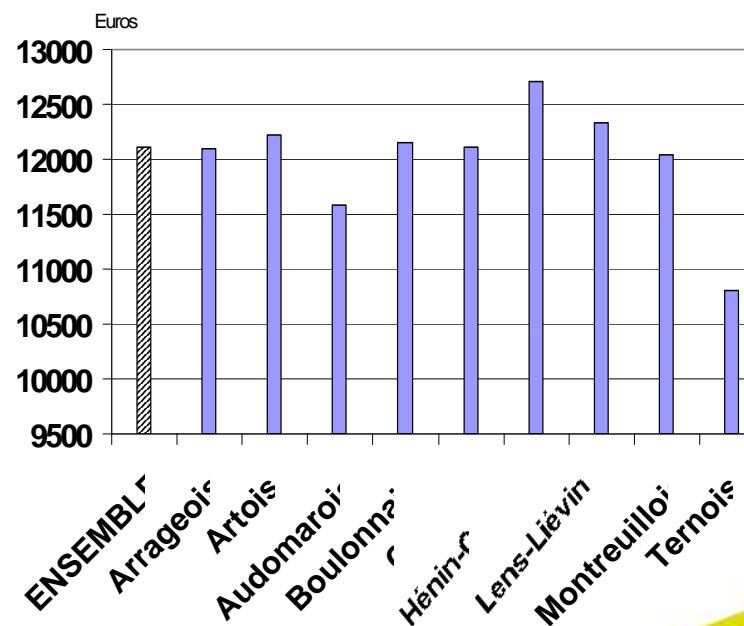
➤ Source : Conseil Général du Pas-de-Calais, fichier des allocataires APA ; Insee, RP99, Omphale

APA, analyse des données individuelles

➤ Données territorialisées



Ressources annuelles médianes des allocataires de l'APA, par territoire



APA, analyse des données individuelles et CNSA

Constat pour les habitants du Pas-de-Calais

- La dépendance apparaît plus tôt
- La mort frappe plus tôt

Le calcul de la contribution de la CNSA aux dépenses APA utilise (entre autres critères) la population des plus de 75 ans.....

.....Très défavorisant pour le Pas-de-Calais